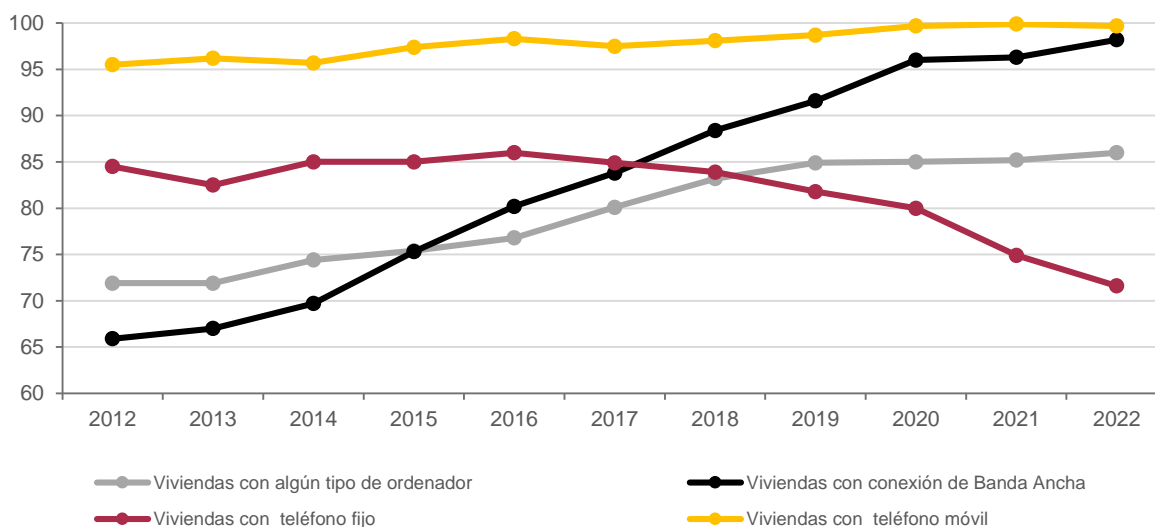


Encuesta de equipamientos y usos de Tecnologías de la Información y la Comunicación en los Hogares. Aragón. Año 2022.

El 86,0 % de los hogares con al menos un miembro de 16 a 74 años dispone de algún tipo de ordenador (de sobremesa, portátil, Tablet...). El 99,7%, casi la totalidad de los hogares, tiene a su disposición teléfono móvil.

Evolución del equipamiento TIC en los hogares. Aragón.

Unidad: Porcentaje



Acceso a Internet y equipamientos de las viviendas principales. Año 2022.

Unidad: nº de viviendas y porcentajes.

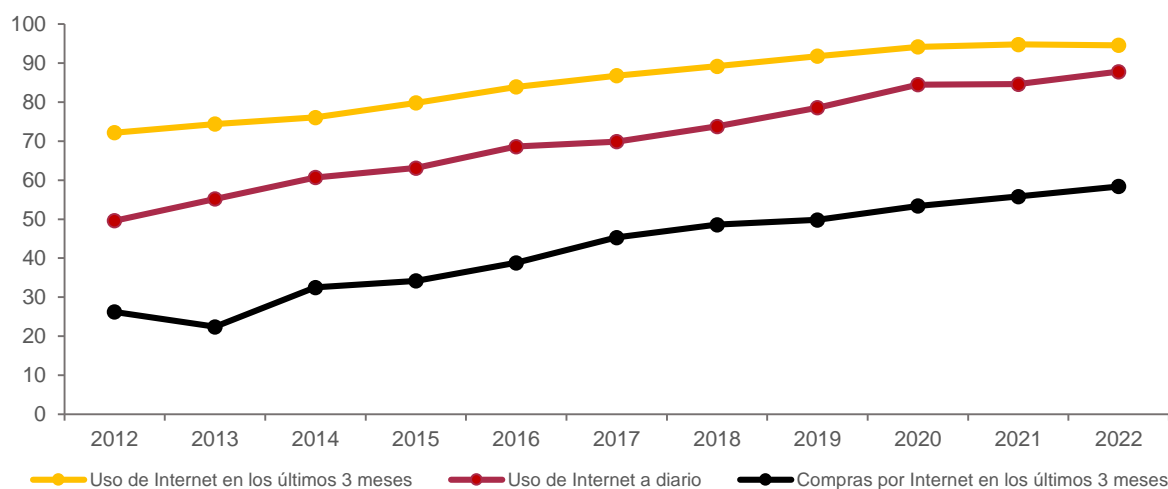
	Aragón	España
Total viviendas principales con miembros entre 16 y 74 años	471.231	16.935.042
Viviendas principales con ordenador	86,0%	82,9%
Viviendas principales con acceso a Internet	98,2%	96,1%
Viviendas principales con acceso a Internet con conexión de banda ancha	98,2%	96,1%
Viviendas principales con teléfono móvil	99,7%	99,5%
Viviendas principales con teléfono fijo	71,6%	62,5%

Encuesta de equipamientos y usos de Tecnologías de la Información y la Comunicación en los Hogares. Aragón. Año 2022.

El 94,6 % de la población de 16 a 74 años ha usado Internet en los tres últimos meses y el 58,4% ha comprado por Internet en ese mismo periodo.

Evolución en el uso de las TIC en personas de 16 a 74 años. Aragón.

Unidad: Porcentaje



Personas de 16 a 74 años según productos TIC que han utilizado. Año 2022.

Unidad: nº de personas y porcentajes.

	Aragón	España
Total	956.109	35.436.056
Personas que han utilizado Internet alguna vez	96,0%	95,5%
Personas que han utilizado Internet en los últimos 3 meses	94,6%	94,5%
Personas que han realizado compras por Internet en los últimos 3 meses	58,4%	55,3%
Personas que han utilizado alguna página web o apps de las AA.PP en los últimos 12 meses	79,1%	79,7%

Encuesta de equipamientos y usos de Tecnologías de la Información y la Comunicación en los Hogares. Aragón. Año 2022.

De los 80.831 menores en Aragón de entre 10 y 15 años el 95,5% ha usado Internet en los últimos 3 meses.

Menores de 10 a 15 años según productos TIC que han utilizado en los últimos 3 meses. Año 2022.

Unidad: nº personas y porcentajes.

	Aragón	España
Total	80.831	3.033.545
Usuarios de ordenador	93,5%	93,1%
Usuarios de Internet	95,5%	94,9%
Personas que disponen de móvil	68,8%	69,5%

De las 138.275 personas de 75 años o más en Aragón tan solo el 6,4% han realizado compras por Internet en los últimos 12 meses.

Personas de 75 y más años según productos TIC que han utilizado en los últimos 12 meses. Año 2022.

Unidad: nº personas y porcentajes.

	Aragón	España
Total	138.275	4.458.067
Usuarios de Internet	33,7%	36,8%
Personas que han comprado por Internet	6,4%	9,8%

En Aragón solo el 4,6% de las personas de 16 a 74 años han teletrabajado mientras que en España el porcentaje asciende al 8,1%.

Incidencia del teletrabajo en personas de 16 a 74 años. Año 2022.

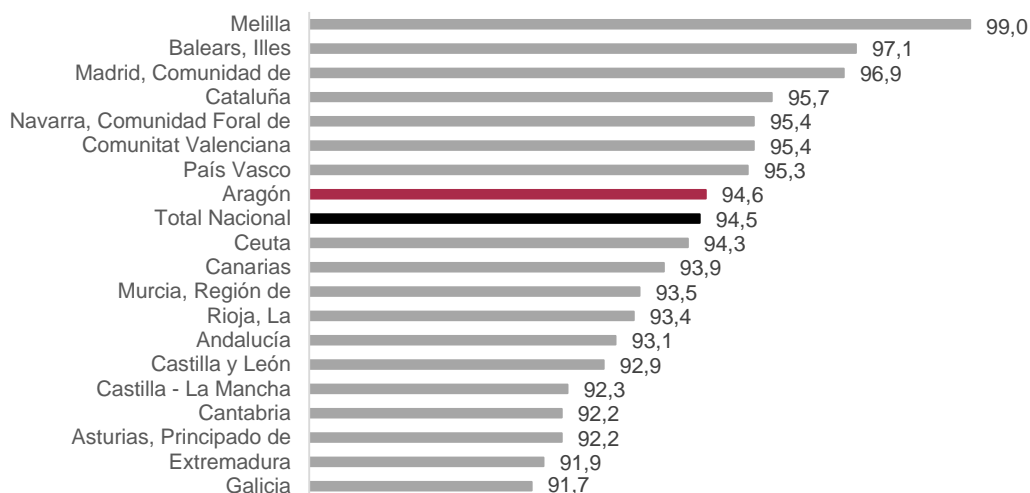
Unidad: nº personas y porcentajes.

	Aragón	España
Total	956.109	35.436.056
Han teletrabajado	4,6%	8,1%
No han teletrabajado aunque su trabajo les permitiría teletrabajar	11,1%	10,9%
No han teletrabajado porque su trabajo no les permitiría teletrabajar	44,8%	38,8%
No han trabajado	39,5%	42,2%

Encuesta de equipamientos y usos de Tecnologías de la Información y la Comunicación en los Hogares. Aragón. Año 2022.


Personas de 16 a 74 años que han utilizado Internet en los tres últimos meses por comunidades y ciudades autónomas. Año 2022.

Unidad: Porcentaje



Personas de 16 a 74 años que han comprado por Internet en los tres últimos meses por comunidades y ciudades autónomas. Año 2022.

Unidad: Porcentaje



Fuente: Instituto Aragonés de Estadística a partir de la Encuesta sobre equipamiento y uso de TIC en los Hogares, INE

Para más información:

Twitter@IAEST

Suscripciones públicas del Gobierno de Aragón

IAEST / Estadísticas de I+D+i y Tecnologías de la Información (TIC)/ Tecnologías de la información y comunicación/

Equipamiento y uso de las TIC-Hogares

Este contenido está englobado en:

